

VEE Buen Inicio del año escolar – Programa de Auditores Juveniles de la Contraloría General de la República – Marzo 2023

REFERENCIA: MEMORANDO MULT. N° 94-2023-GRU-DRE-D



UGEL Coronel Portillo

Detalle de Participación por Unidad de Gestión Educativa Local / Institución Educativa.

UGEL	INSTITUCIONES EDUCATIVAS PARTICIPATIVAS	TIPO DE ÁREA GEOGRÁFICA	N° PADRES PARTICIPANTES VEEDURÍA	N° ALUMNOS VEEDORES ESCOLARES
ATALAYA	7	URBANA	532	916
CORONEL PORTILLO	23	URBANA	607	1063
PADRE ABAD	18	URBANA	173	191
TOTAL	48		1312	2170

Participación estudiantil en el desarrollo de las veedurías

UGEL	N° II.EE PÚBLICAS CENSO ESCALE	N° II.EE PÚBLICAS PARTICIPANTES	% DE COBERTURA
CORONEL PORTILLO	209	23	11,00%
ATALAYA	59	7	11,86%
PADRE ABAD	42	16	38,09%
PURUS	11	0	0%
TOTAL	321	46	14,33%

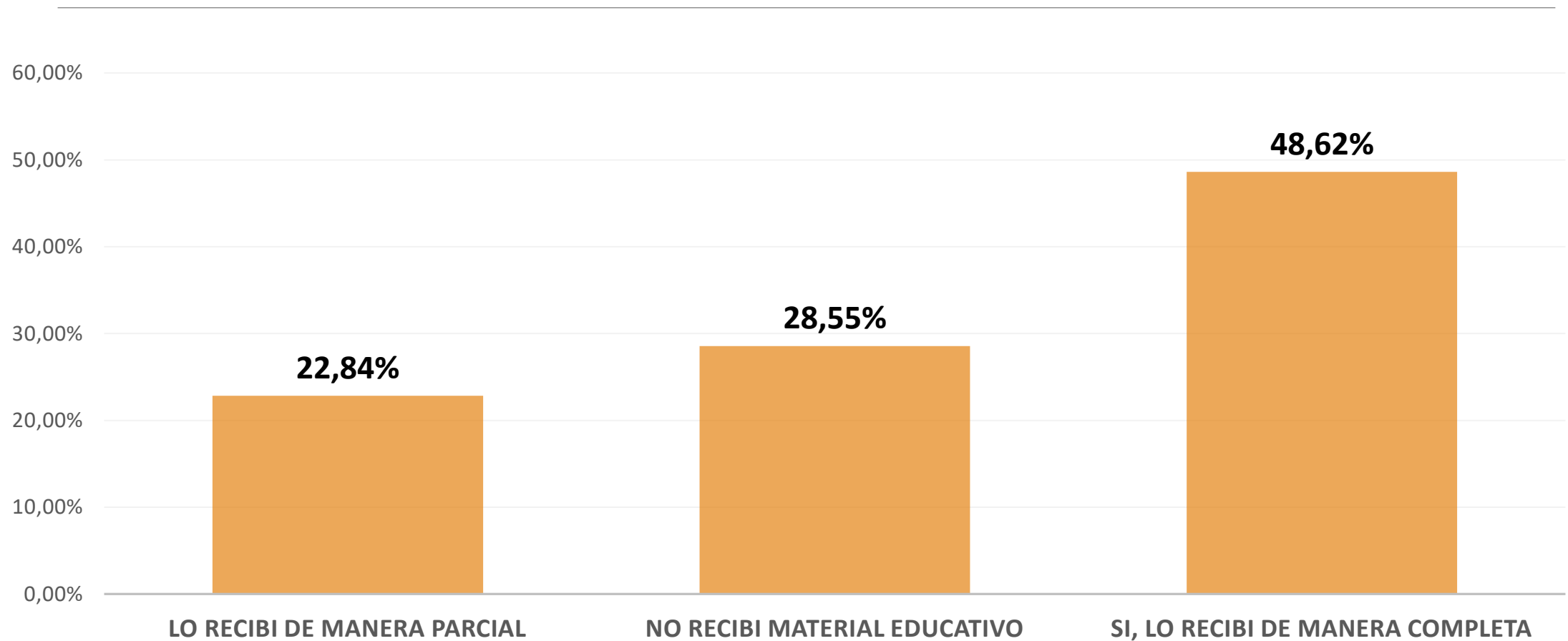
Con relación, a la participación de los estudiantes del nivel secundario de instituciones públicas urbanas de EBR se ha logrado 18% de cobertura, tal como se aprecia en el cuadro siguiente:

UGEL	ESTUDIANTES CENSO ESCALE – Enero 2022	N° II.EE PÚBLICAS PARTICIPANTES	% DE COBERTURA
CORONEL PORTILLO	44,315	1,063	2,39%
ATALAYA	6,290	916	14,56%
PADRE ABAD	8,666	191	2,20%
PURUS	526	0	0%
TOTAL	59,797	2,170	3,63,%

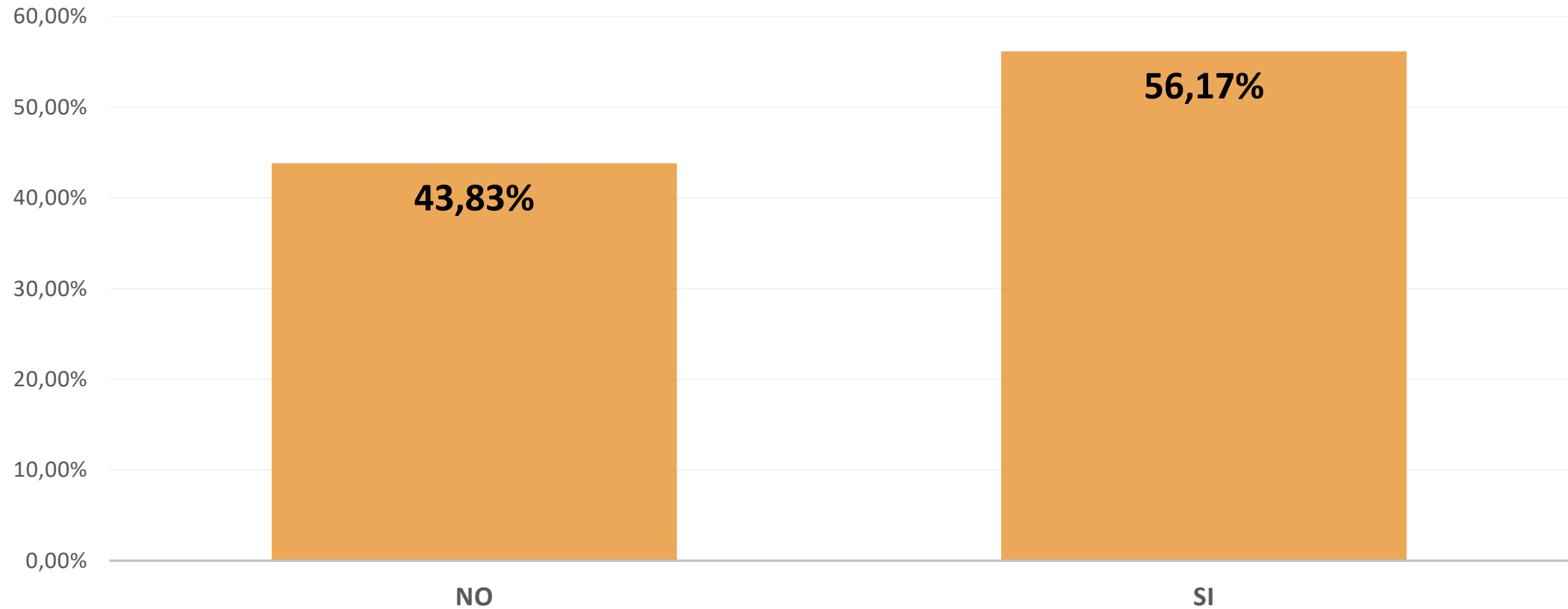
Participación de docentes en asistencias técnicas, dos culminaron satisfactoriamente

UGEL	N° II.EE	DOCENTES PARTICIPANTES
CORONEL PORTILLO	Augusto Salazar Bondy	ANA DANITZA VÁSQUEZ CHUJUTALLI
ATALAYA	San Francisco de Asís	SENIA ARAUJO ARECHE

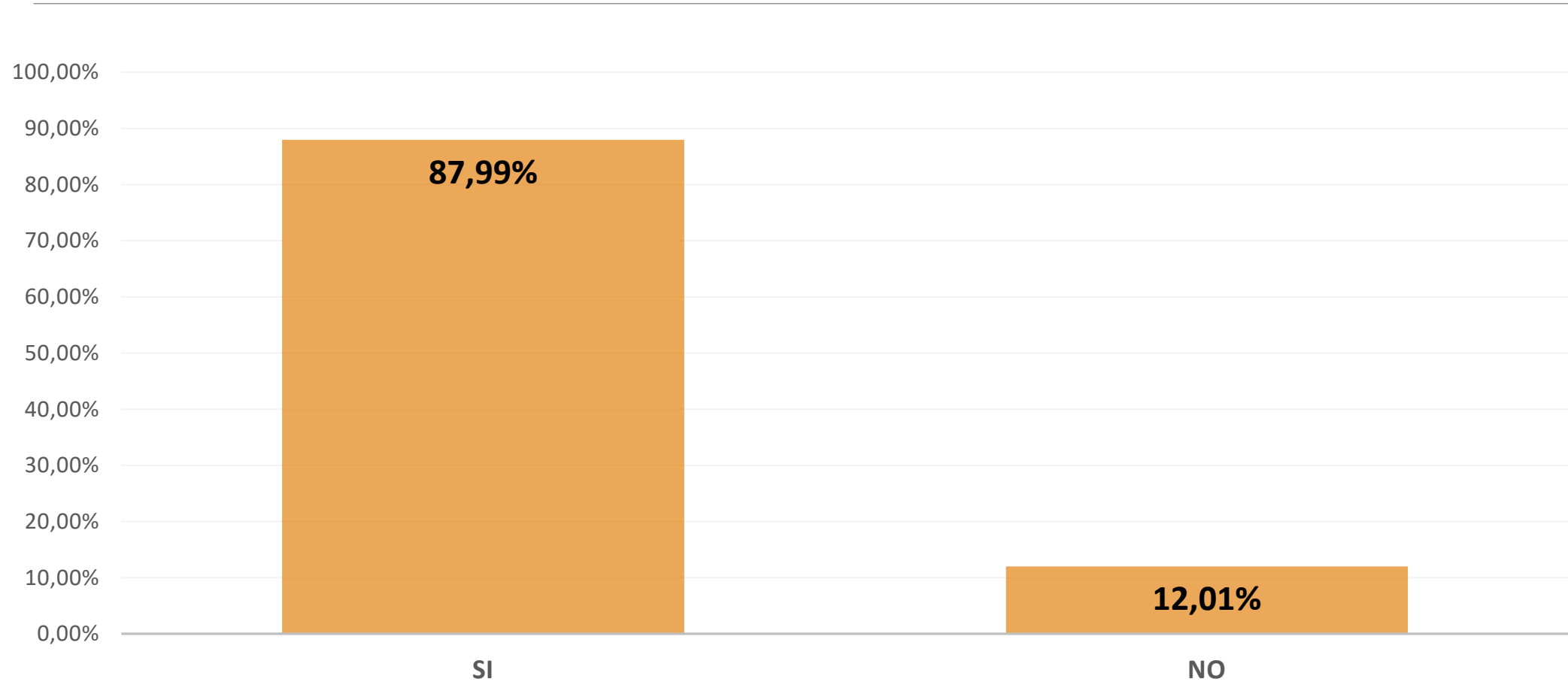
1. ¿RECIBISTE EL MATERIAL EDUCATIVO PARA EL DESARROLLO DE CLASES?



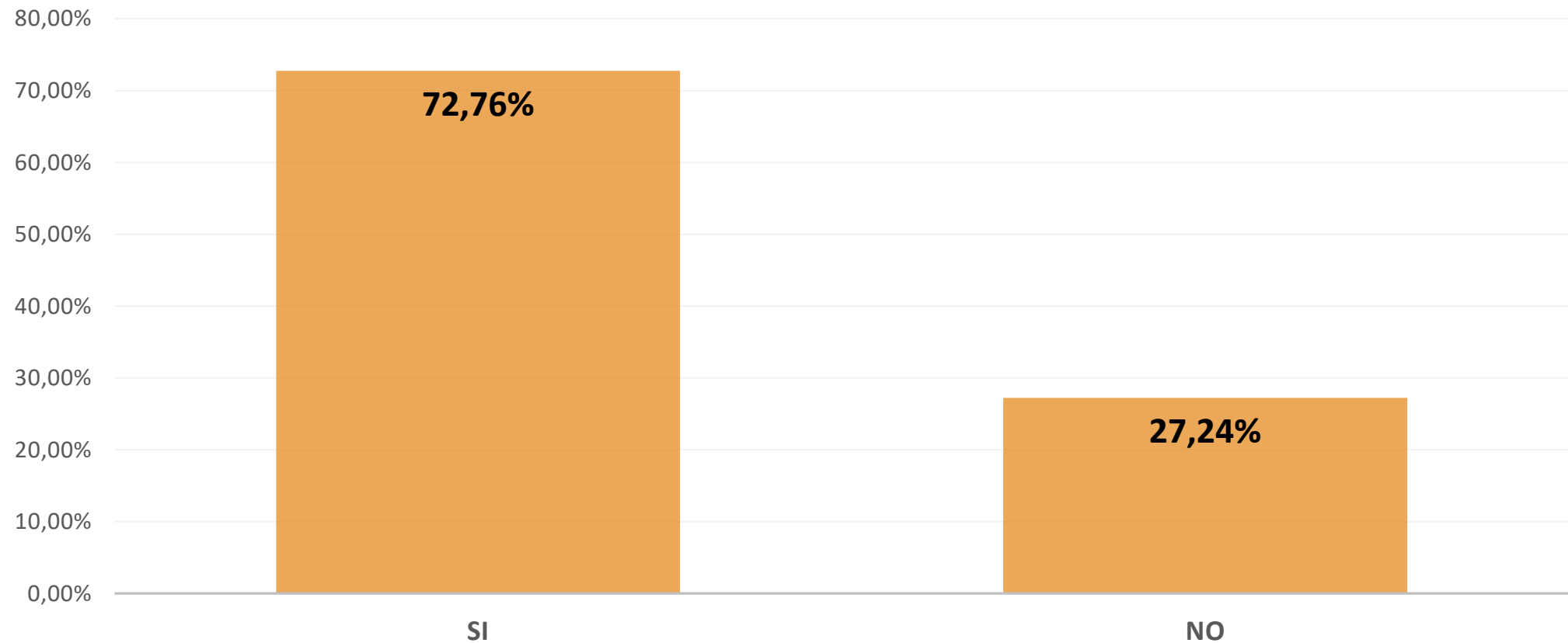
2. PORCENTAJES DE ESTUDIANTES QUE MANIFESTARON SI SU I.E CUENTA CON RAMPAS DE ACCESO



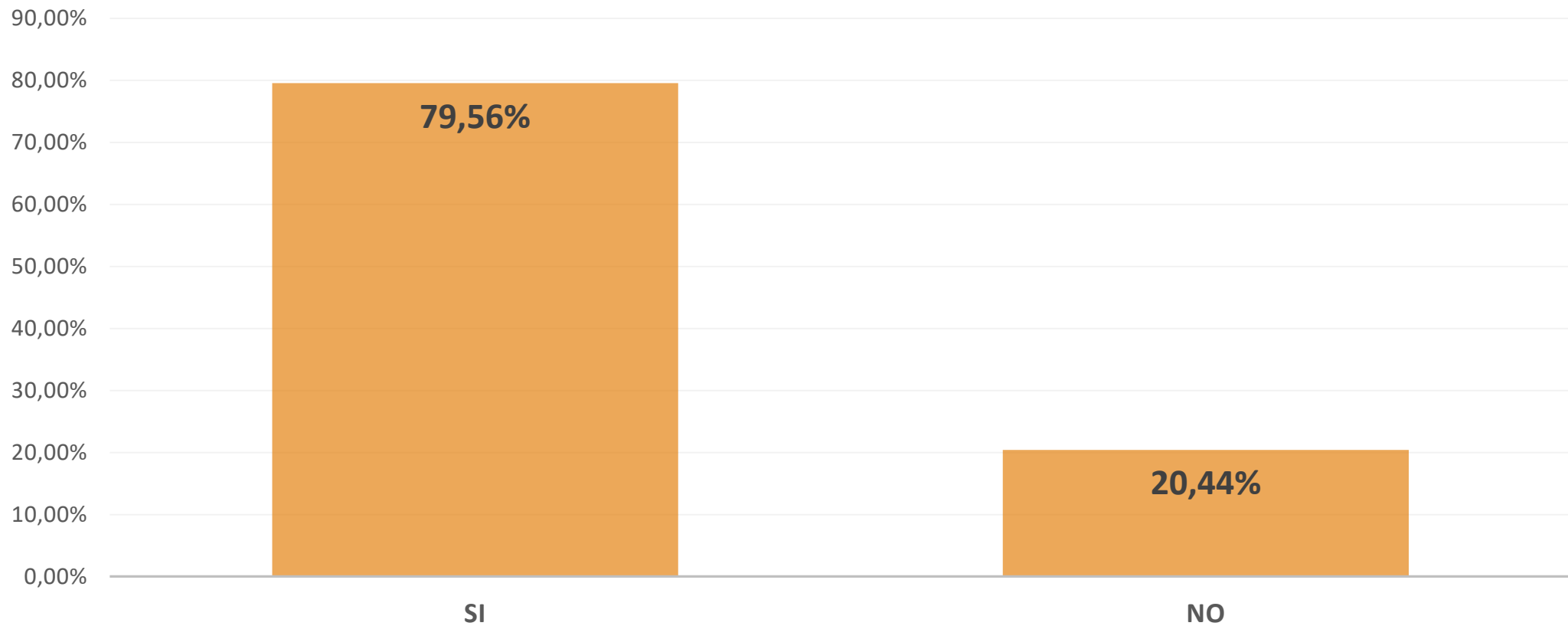
3. PORCENTAJE DE ESTUDIANTES QUE MANIFESTARON SI SU I.E CUENTA CON ZONAS SEGURAS O PUNTOS DE REUNION SEÑALIZADOS EN CASO DE DESASTRES NATURALES



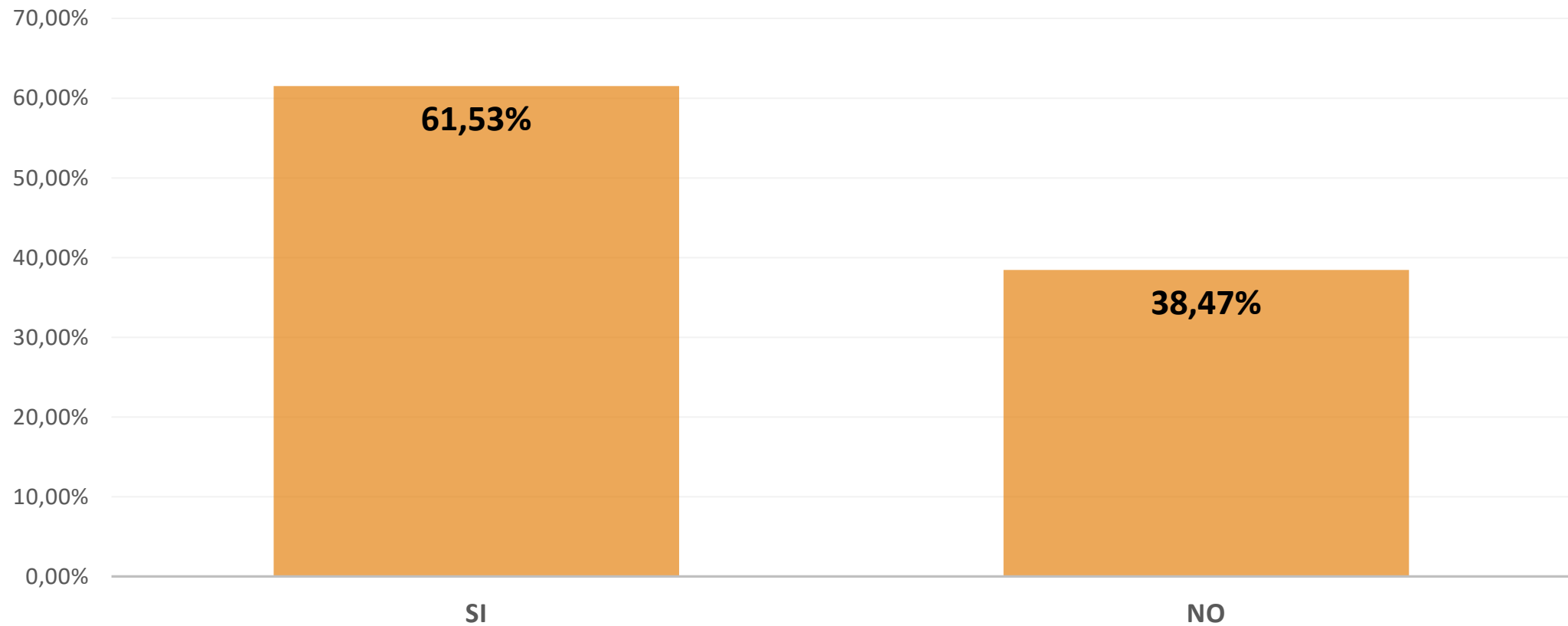
4. PORCENTAJE DE ESTUDIANTES QUE MANIFESTARON SI SU I.E CUENTA CON EXTINTORES



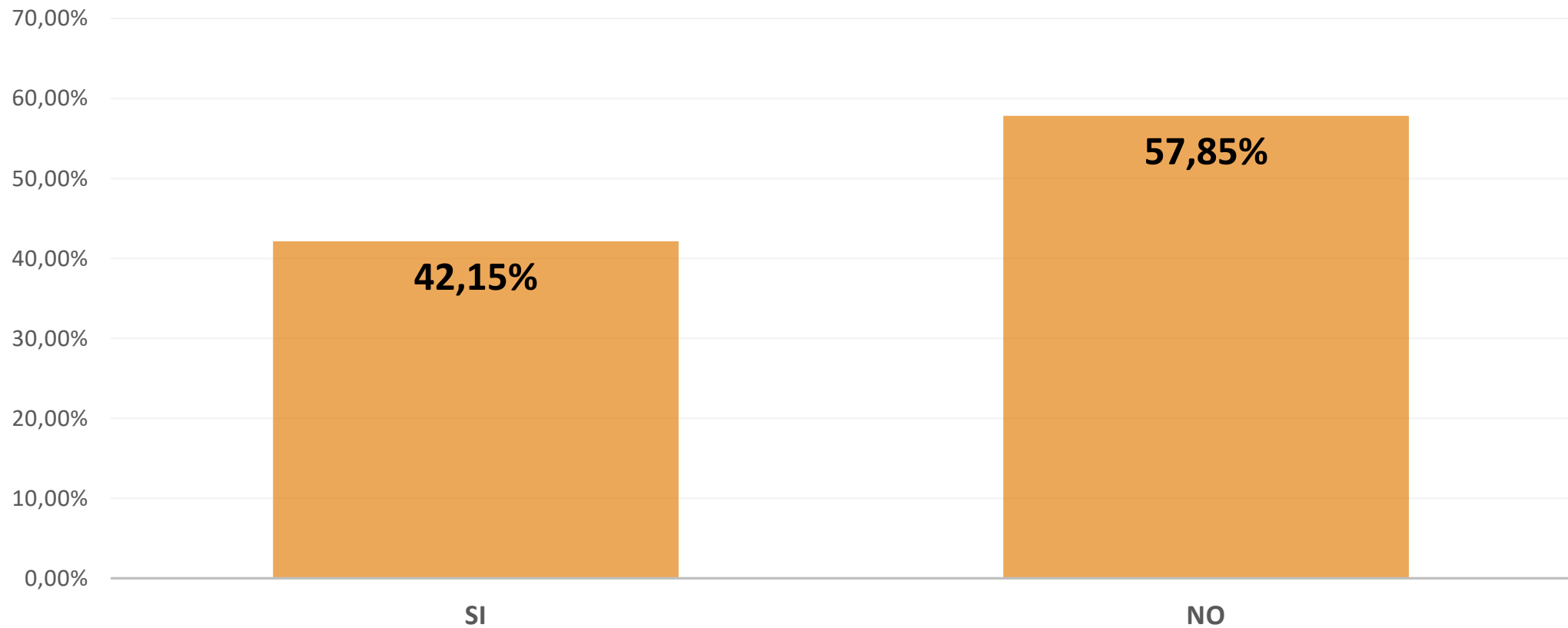
5. PORCENTAJE DE ESTUDIANTES QUE MANIFESTARON SI LOS EXTINTORES SE ENCUENTRAN UBICADOS EN ZONAS VISIBLES Y DE FACIL ACCESO



6. PORCENTAJE DE ESTUDIANTES QUE MANIFESTARON SI SU I.E CUENTA CON TOLDOS PARA PROTECCION SOLAR EN LOSAS DEPORTIVAS



7. PORCENTAJE DE ESTUDIANTES QUE MANIFESTARON SI LA INFRAESTRUCTURA DE LOS SERVICIOS HIGIENICOS DE SU COLEGIO PRESENTAN DAÑOS



8. PORCENTAJE DE ESTUDIANTES QUE MANIFESTARON SI SU I.E SE ENCUENTRA AFECTADA POR LOS CAMBIOS CLIMATOLOGICOS

